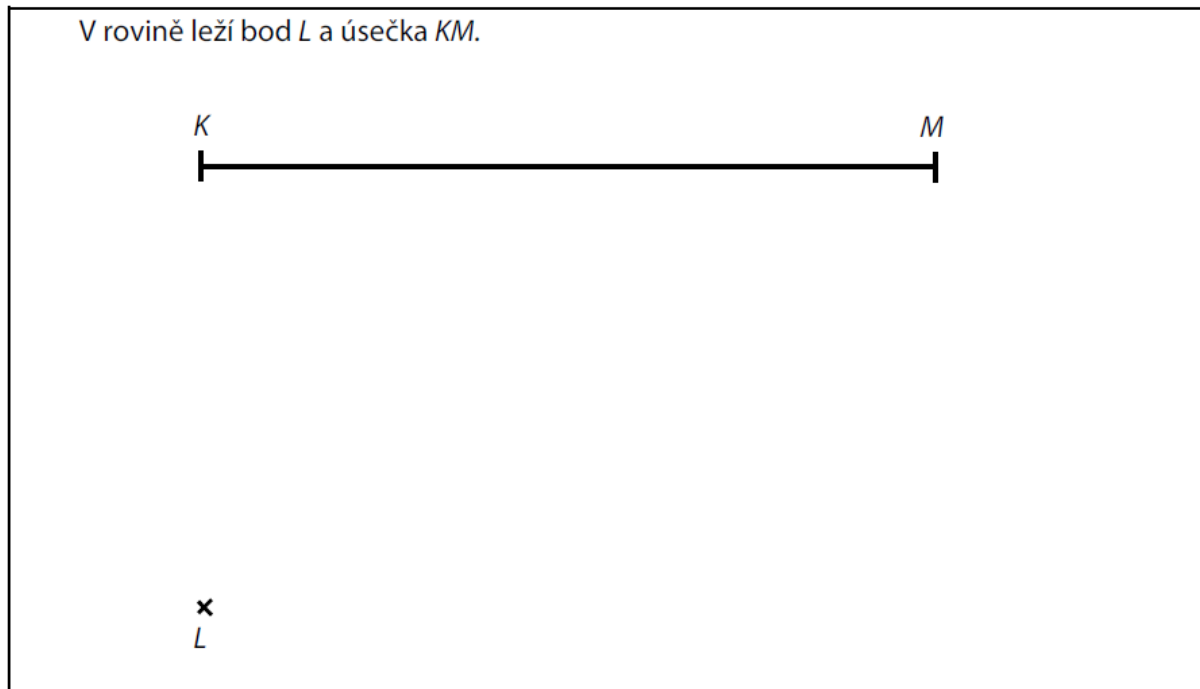


Výchozí text a obrázek k úloze 09

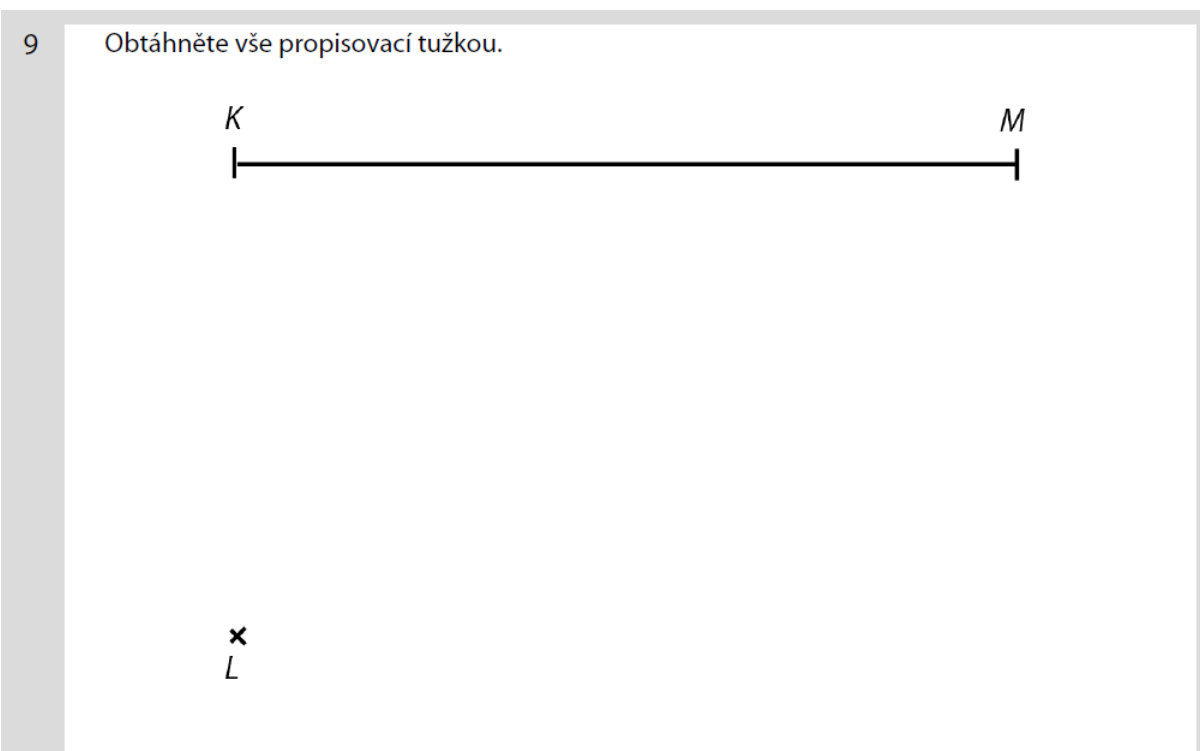
Doporučení: Rýsujte přímo **do záznamového archu**.



max. 2 body

- 9 Na úsečce KM sestrojte takový bod P , aby úhly KLP a PLM byly shodné. Oba úhly narýsujte.**


V záznamovém archu obtáhněte vše **propisovací tužkou (rovné čáry, oblouky i písmena).**



Řešení 9

9

max. 2 b.



Postup 9


- 1) \mapsto LK ; rameno úhlu KLP
- 2) \mapsto LM ; rameno úhlu PLM
- 3) \mapsto LX ; osa úhlu KLM
- 4) P ; $P \in \mapsto LX \cap KM$

Diskuse

1 řešení

Záznamový arch

9 Obtáhněte vše propisovací tužkou.



×
L

V záznamovém archu obtáhněte vše (čáry, kružnice i písmena) **propisovací tužkou**.
